X1 (1:10)

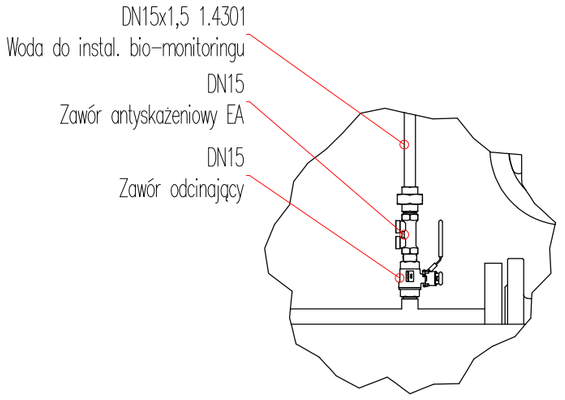

A-A (1:50)

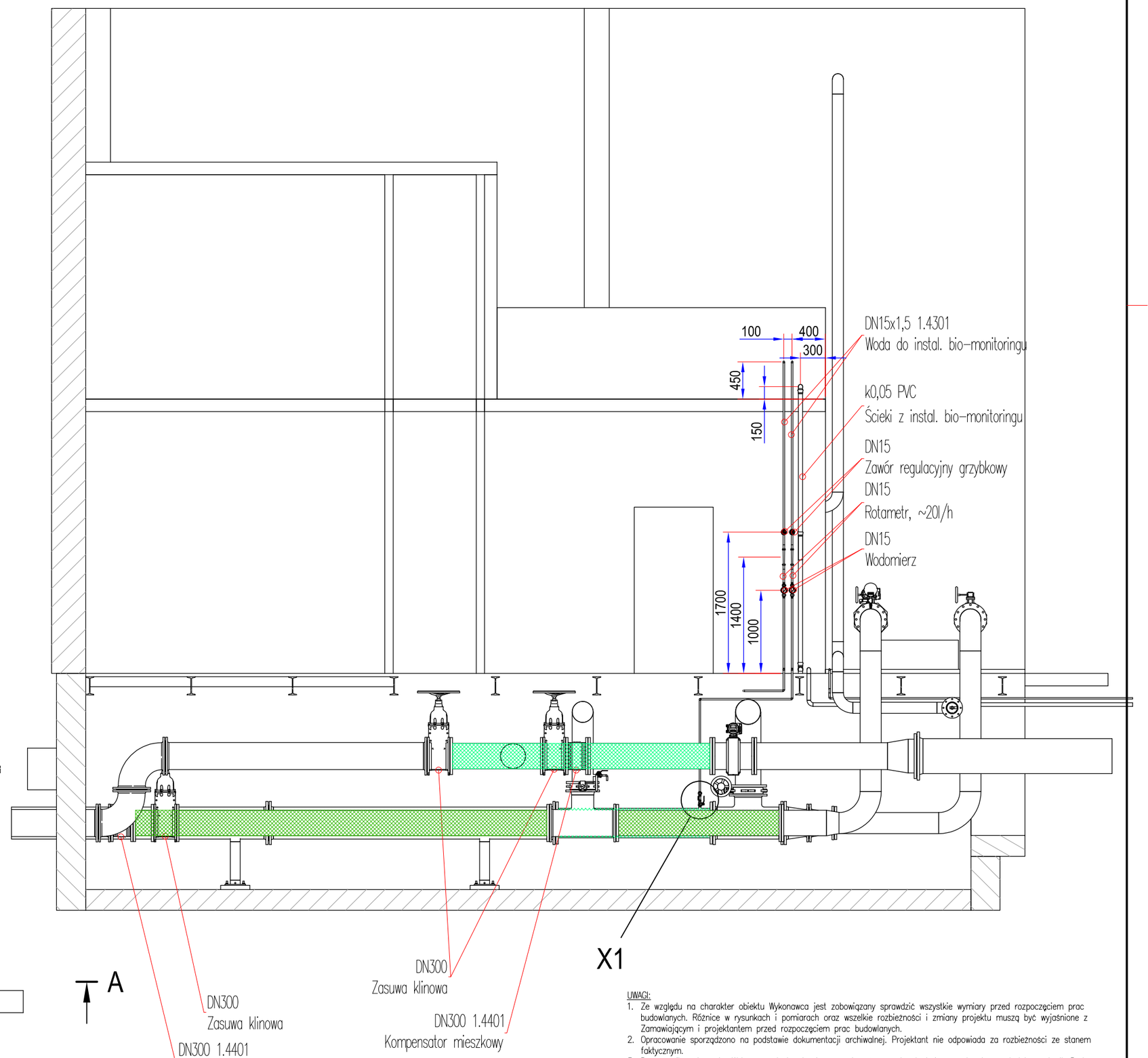

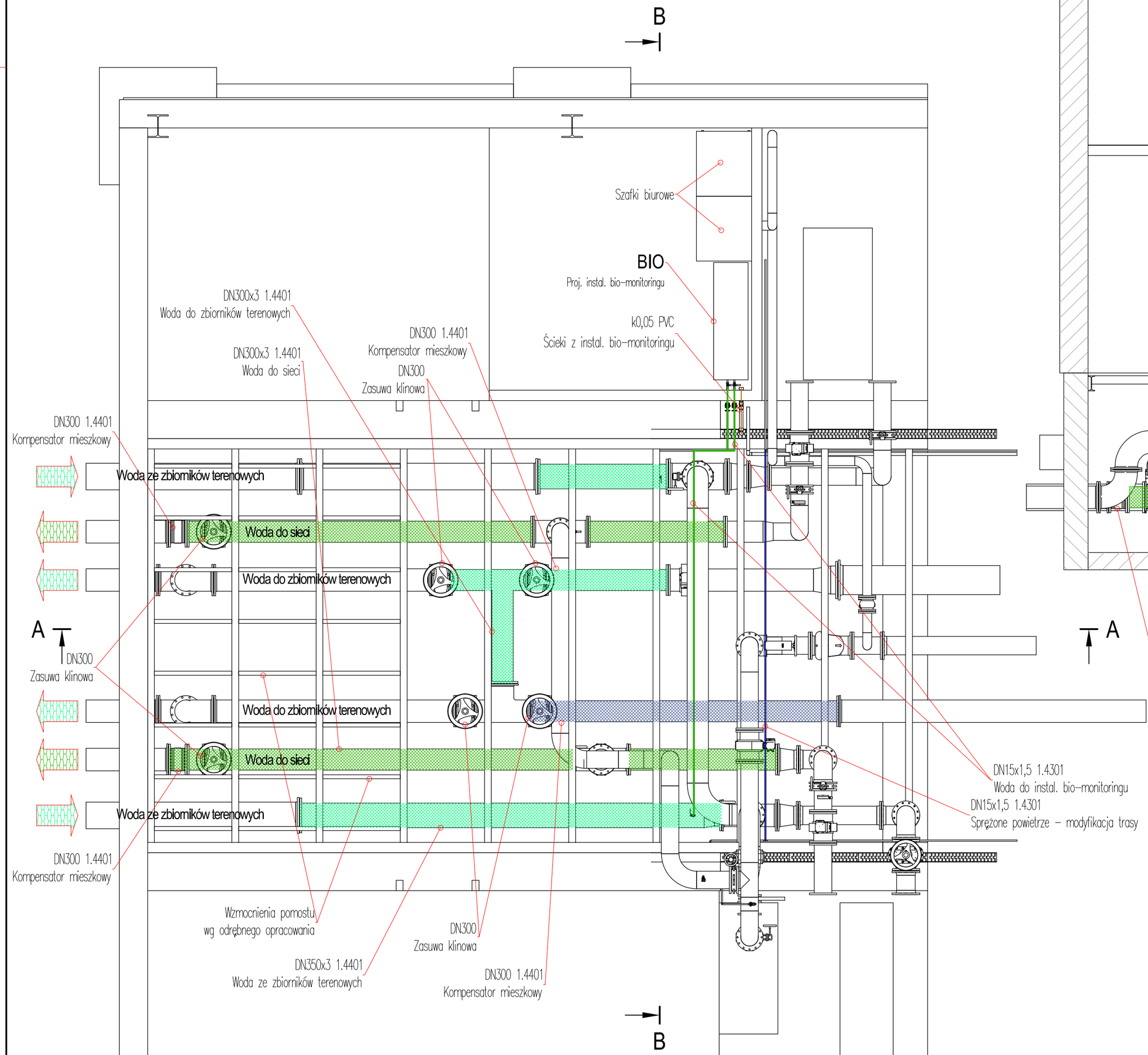

Wymieniane odcinki instalacji



UWAGI:

1. Ze względu na charakter obiektu Wykonawca jest zobowiązany sprawdzić wszystkie wymiary przed rozpoczęciem prac budowlanych. Różnice w rysunkach i pomiarach oraz wszelkie rozbieżności i zmiany projektu muszą być wyjaśnione z Zamawiającym i projektantem przed rozpoczęciem prac budowlanych.
2. Opracowanie sporządzono na podstawie dokumentacji archiwalnej. Projektant nie odpowiada za rozbieżności ze stanem faktycznym.
3. Poszczególne elementy, Wykonawca jest zobowiązany wykonać wg opisu technicznego i załączonej dokumentacji. Brak wskazania na rysunku technicznym elementu, którego zastosowanie wynika ze znanych lub powszechnie przyjętych rozwiązań w zakresie sztuki budowlanej nie zwalnia wykonawcy z konieczności skalkulowania i zastosowania takiego elementu w porozumieniu z Zamawiającym, a także z projektantem i za jego zgodą. Każdy składnik projektowany należy rozpatrywać i rozpoznawać w dokumentacji w kontekście wszystkich rysunków, które do tego składnika się odnoszą, z uwzględnieniem wszystkich opisów technicznych i zasad sztuki budowlanej.
4. Elementy metalowe konstrukcji i urządzeń mocować do elementów budowlanych przy użyciu systemów wklejanych z kotwami A4, Wszystkie połączenia gwintowe zabezpieczyć przed zatarciem.
5. Połączenia rurociągów wykonywać zgodnie z zaleceniami producenta dla danego materiału przy zwróceniu szczególnej uwagi na warunki atmosferyczne i temperaturowe.
6. Do połączeń kołnierzowych stosować uszczelki płaskie z pierścieniem stabilizującym.

INWESTOR / ZAMAWIAJĄCY:
ZAKŁAD WODOCIĄGÓW i KANALIZACJI Sp. z o.o. w MRĄGOWIE
oś. Mazurskie 1A; 11-700 Mrągowo
T.: +4889 742 6111; F.: +4889 741 8621 www.zwik.mragowo.pl

JEDNOSTKA PROJEKTOWANIA:
WT-PLAN Tomasz Włodarczyk
ul. Jodłowa 2; 05-555 Tarczyn
T.: +48 609 445 266; twlodarczyk@wtplan.pl

NAZWA ZAMIERZENIA BUDOWLANEGO:
REMONT I MODERNIZACJA STACJI UZDATNIANIA WODY
DLA MIASTA MRĄGOWO - ETAP III

NAZWA OBIEKTU BUDOWLANEGO:
STACJA UZDATNIANIA WODY
oś. Mazurskie 1A; 11-700 Mrągowo
Dz. Nr 42/11;

TYTUŁ RYSUNKU:
REMONT INSTALACJI
HALA FILTRÓW - INSTALACJE TECHNOLOGICZNE
Rzut z góry; Przekrój A-A;

GŁÓWNY PROJEKTANT: Tomasz WŁODARCZYK	Upr. Nr: MAZ/0218/POOS/07	DATA: I 2024	PODPIS:
PROJEKTOWAŁ - TECHNOLOGICZNO-SANITARNA: Tomasz WŁODARCZYK	Upr. Nr: MAZ/0218/POOS/07	DATA: I 2024	PODPIS:
SPRAWDZAŁ - TECHNOLOGICZNO-SANITARNA: Andrzej DROZDŻ	Upr. Nr: St-197/89	DATA: I 2024	PODPIS:

FAZA	ARKUSZ	WERSJA	UMOWA Nr.	NR ZESPOŁU
PR	A-3	01	18/2023	--
BRANŻA: T	SKALA: 1:75	ZASTĘPUJE WERSJĘ: ---	DATA: I 2024	NR RYSUNKU: W311/ T.05-11